

SOCIETATEA DE ADMINISTRARE A PARTICIPATIILOR IN ENERGIE S.A.

SITUATII FINANCIARE INDIVIDUALE ANUALE
pentru exercitiul financiar incheiat la
31 decembrie 2022

Intocmite in conformitate cu Ordinul Ministrului Finantelor Publice al Romaniei nr.
1802/2014 cu modificarile ulterioare

SAPE SA

SITUATII FINANCIARE INDIVIDUALE ANUALE
31 DECEMBRIE 2022

CUPRINS	PAGINA
Bilantul contabil	1 - 2
Contul de profit si pierdere	3 - 4
Situatia fluxurilor de numerar	5 - 7
Situatia modificarilor capitalurilor proprii	8 - 9
Note la situatiile financiare individuale anuale	10 - 34

SAPE SA

SITUATIA ACTIVEI, DATORIILOR SI CAPITALURILOR PROPRII
31 DECEMBRIE 2022



	<u>Nota</u>	<u>31 decembrie</u> <u>2021</u>	<u>31 decembrie</u> <u>2022</u>
ACTIVE IMOBILIZATE			
Imobilizari necorporale	1a)	32.667	6.743.520
Imobilizari corporale	1b)	54.764.671	116.326.188
Imobilizari financiare	1c)	409.611.625	501.565.187
ACTIVE IMOBILIZATE - TOTAL		464.408.963	624.634.895
ACTIVE CIRCULANTE			
Stocuri		9.364.162	1.923.669
Creante	4	3.462.837	12.797.206
Investitii pe termen scurt	8g)	817.553.092	612.977.106
Casa si conturi la banci		5.779.066	22.219.335
ACTIVE CIRCULANTE - TOTAL		836.159.157	649.917.316
CHELTUIELI IN AVANS		25.956	1.364.196
Sume de reluat intr-o perioada de pana la un an		25.956	1.364.196
Sume de reluat intr-o perioada mai mare de un an		0	0
DATORII: SUMELE CARE TREBUIE PLATITE INTR-O PERIOADA DE PANA LA UN AN	4	2.587.035	4.500.646
ACTIVE CIRCULANTE NETE/ DATORII CURENTE NETE		833.598.078	646.780.866
TOTAL ACTIVE MINUS DATORII CURENTE		1.298.007.041	1.271.415.761
DATORII: SUMELE CARE TREBUIE PLATITE ÎNTR-O PERIOADA MAI MARE DE UN AN		68.370.650	85.265.122
PROVIZIOANE	2	6.649.488	4.724.873
CAPITAL SI REZERVE			
Capital	6	868.527.790	868.527.790
Capital subscris varsat		868.527.790	868.527.790

SAPE SA

SITUATIA ACTIVEI, DATORIILOR SI CAPITALURILOR PROPRII
31 DECEMBRIE 2022

		<u>Nota</u>	<u>31 decembrie</u> <u>2021</u>	<u>31 decembrie</u> <u>2022</u>
Rezerve			303.395.069	308.429.304
Profitul sau Pierderea reportat(a)			-	-
Profitul sau Pierderea exercitiului financiar			53.821.444	4.700.126
Repartizarea profitului		3	2.757.400	231.454
CAPITALURI PROPRII - TOTAL			1.222.986.903	1.181.425.766

Subcapitolul „Stocuri”, in suma de 1.923.669 lei, reprezinta „ Marfuri aflate de terti”, in suma de 1.917.694 lei si diferenta de 5.975 lei piese de schimb.



SITUATIA VENITURILOR SI CHELTUIELILOR
31 DECEMBRIE 2022

	<u>Nota</u>	<u>Exercitiul incheiat la 31 decembrie 2021</u>	<u>Exercitiul incheiat la 31 decembrie 2022</u>
Alte venituri din exploatare:			<u>299.757</u>
	8c)	<u>76.549</u>	
VENITURI DIN EXPLOATARE – TOTAL		2.123.461	23.736.786
Cheltuieli cu materiile prime si materialele consumabile		132.773	110.342
Alte cheltuieli materiale		38.012	7.467.916
Cheltuieli cu personalul, din care:			
Salarii si indemnizatii	7d)	11.057.893	11.584.008
Cheltuieli cu asigurarile si protectia sociala	7d)	10.693.387	11.207.658
Ajustări de valoare privind imobiliarile corporale si necorporale		11.057.893	11.584.008
Cheltuieli		1.083.182	4.257.242
Venituri		1.083.182	4.257.242
Alte cheltuieli de exploatare		<u>2.454.265</u>	<u>154.449.341</u>
Cheltuieli privind prestatiile externe	8g)	2.292.298	5.513.969
Cheltuieli cu alte impozite, taxe si varsaminte asimilate (ct.635+6586)		153.202	6.898.553
Alte cheltuieli		8.765	142.030.081
Ajustări privind provizioanele	2	-229.376	-1.924.615
Cheltuieli	2	4.662.376	4.579.209
Venituri	2	<u>4.433.000</u>	6.503.824
CHELTUIELI DE EXPLOATARE – TOTAL		26.022.322	42.675.762
PROFITUL SAU PIERDEREA DIN EXPLOATARE			
Pierdere		23.898.861	18.938.976
Venituri din interese de participare	8c)	47.229.452	10.346.710
Venituri din dobanzi (ct.766)	8c)	7.198.239	9.964.411
Alte venituri financiare	8c)	<u>25.816.965</u>	<u>19.760.770</u>
VENITURI FINANCIARE – TOTAL		80.244.656	40.071.891
Ajustări de valoare privind imobiliarile financiare si investitiile financiare detinute ca active circulante		<u>-202.565</u>	=
Cheltuieli (ct.686)	1c)	-202.565	=
Venituri (ct.786)	1c)	-	=

SAPE SA

SITUATIA VENITURILOR SI CHELTUIELILOR
31 DECEMBRIE 2022

	<u>Nota</u>	<u>Exercitiul incheiat</u>	<u>Exercitiul incheiat</u>
		<u>la 31 decembrie</u>	<u>la 31 decembrie</u>
		<u>2021</u>	<u>2022</u>
Alte cheltuieli financiare		2.194.421	15.524.248
CHELTUIELI FINANCIARE –			
TOTAL		2.524.351	16.432.789
PROFITUL SAU PIERDEREA			
FINANCIARĂ			
Profit		77.720.305	23.639.102
VENITURI TOTALE		82.368.117	63.808.677
CHELTUIELI TOTALE		28.546.673	59.108.551
PROFIT BRUT		53.821.444	4.700.126
Impozitul pe profit (ct.691)		-	-
PROFIT NET		53.821.444	4.700.126

JPA Audit & Consultanță
24 APR. 2023
For identification purpose
Pentru identificare

SAPE SA

SITUATIA FLUXURILOR DE NUMERAR
31 DECEMBRIE 2022

	<u>Exercitiul financiar incheiat la 31 decembrie 2021</u>	<u>Exercitiul financiar incheiat la 31 decembrie 2022</u>
Rezultatul exercitiului	53.821.444	4.700.126
Eliminarea elementelor nemonetare		
Cheltuieli cu provizioanele	11.045.436	144.624.697
Amortizarea	1.083.182	4.257.242
Venituri din dobanda	-7.198.239	-9.964.411
Venituri din dividende	47.229.452	-10.346.710
Pierderi din cedare de participatii	-	-
Alte venituri din exploatare	76.549	299.757
Cheltuieli privind prestatii externe	-	-5.514.159
Variatia soldurilor de creante	-25.124.654	9.334.369
Variatia soldurilor de stocuri	-1.099.044	-144.819.709
Variatia soldurilor de datorii	-1.226.847	-1.564.592
Numerar generat din exploatare	-15.851.625	-8.993.390
Dividende platite	-188.542.817	-46.261.264
Credit bancar pe termen lung	9.600.000	18.168.833
Numerar generat din activitatea de finantare	-178.942.817	-28.092.432
Intrari/(Iesiri)de numerar pentru depozite	206.782.770	181.905.763
Dobanda incasata	7.198.239	9.964.411
Incasari din penalitati contracte de privatizare	-	-
Plati pentru penalitati contracte de privatizare	-	-
Incasarea de dividende	47.229.452	10.346.710
Incasari din cesionarea de participatii	-	-
Achizitie imobilizari financiare	-57.238.057	-19.019.605
Imobilizari corporale/necorporale achizitionate	-19.192.857	-108.976.051
Numerar generat din activitatea de investitie	184.779.548	53.527.809
Total Numerar generat	-10.014.894	16.441.987
Numerar la inceputul exercitiului	15.792.242	5.777.348
Numerar la sfarsitul exercitiului	5.777.348	22.219.335

24 APR. 2023

For identification purpose
Pentru identificare

Situatiile financiare prezentate sunt intocmite la data de 31.12.2022, pentru SOCIETATEA DE ADMINISTRARE A PARTICIPATIILOR IN ENERGIE - SAPE SA, înființată prin divizarea Electrica SA, în conformitate cu prevederile Hotărârii Guvernului nr. 203/2014 prin care au fost completate prevederile Hotărârii Guvernului nr. 85/2013 pentru aprobarea strategiei de privatizare prin ofertă publică de majorare a capitalului social prin aport de capital privat al Societății Comerciale de Distribuție și Furnizare a Energiei Electrice „Electrica” S.A. București.

SAPE S.A. este o societate administrată în sistem dualist, conform HAGEA nr. 1 din 10.01.2018, cu sediul social în București, Str. Grigore Alexandrescu, nr. 9, etaj IV, sector 1, România, fiind înregistrată la Oficiul Național al Registrului Comerțului la data de 07.05.2014.

Obiectul principal de activitate al societății este de „Productia de energie electrica”, conform cod CAEN 3511.

SAPE S.A. are capital social în valoare de 868.527.790 lei, împărțit în 86.852.779 acțiuni nominative cu o valoare nominală de 10 lei fiecare.

Capitalul social este detinut în întregime de Actionarul Unic, Statul Român, care exercită toate drepturile ce decurg din această calitate.

La înființare, SAPE SA a preluat litigiile aflate pe rol atât în instanțele naționale cât și internaționale, privind Contractele de privatizare a societăților Enel, EON și CEZ. Altă activitate a Societății a fost aceea de administrare a participațiilor pe care le deține la societățile din portofoliu, a raporturilor contractuale cu băncile interne, pe baza Strategiei de plasamente financiare aprobată de Consiliul de Supraveghere, în funcție de analiza de risc și cotațiile oferite în urma negocierilor cu băncile. Ulterior, activitatea SAPE SA s-a diversificat, desfășurând și activitatea de consultanță și producția de energie electrică regenerabilă.

Începând din anul 2021, SAPE a obținut și venituri din activitatea de exploatare, odată cu achiziția Parcului Solar Fotovoltaic Dârvari, care are o putere instalată de 5 MW.

În anul 2022 au mai fost achizitionate două parcuri eoliene de producerea energiei electrice; Parcul eolian de producere a energiei electrice Curcubata cu o putere instalata de 11.5MW și Parcul eolian de producere a energiei electrice Horia cu o putere instalata de 7.5MW.

La sfârșitul anului 2022, Societatea are constituite depozite bancare pe termen scurt în suma de 609.522.414 lei, calculate la cursul valutar din data de 31.12.2022

- 4,9474 lei/euro;
- 4,6346 lei/ usd.



La sfârșitul anului 2021, Societatea a avut constituite depozite pe termen scurt în suma de 744.692.011 lei.

Acțiunile achiziționate de la BVB și detinute în societăți din sistemul energetic național, la 31.12.2022 sunt în valoare de 91.879.686 lei (2021: în valoare de 72.861.081 lei).

Conform politicilor investiționale din Planul de Administrare pentru perioada 2019-2023, urmează a fi derulate de Societate (cu extindere multianuală, după caz) investiții pentru care s-au identificat soluții de finanțare.

La capitolul investiții, pe lângă Societatea TITAN POWER SA, care a fost înființată în anul 2019 prin asocierea dintre SAPE SA și ELECTROCENTRALE GRUP SA, cu un capital social de 94.059.740 lei, cu scopul construcției unei centrale termoelectrice de cogenerare de înaltă eficiență, pe amplasamentul fostei centrale Titan din București.

În anul 2021 a fost finalizată achiziția Parcului Solar Fotovoltaic situat în localitatea Dârvari, com. Valea Călugărească, jud. Prahova, care are o putere instalată de 5 MW, astfel SAPE SA a intrat în categoria producătorilor de energie electrică regenerabilă.

Pe parcursul anului 2022, SAPE SA a avut ca obiectiv investițional extinderea capacității de producere a energiei electrice regenerabile prin achiziția a două parcuri eoliene de producere a energiei electrice; Parcul eolian de producere a energiei electrice Curcubata, cu o putere instalată de 11.5MW și Parcul eolian de producere a energiei electrice Horia, cu o putere instalată de 7.5MW.

Investițiile realizate în perioada 01.01-31.12.2022 sunt în sumă totală de 91.499 mii lei, din care:

- Investiție ulterioară Parc Fotovoltaic Dârvari în suma de 19 mii lei,
- achiziție Parcul eolian de producere a energiei electrice Curcubata în suma de 36.123 mii lei;
- achiziție Parcul eolian de producere a energiei electrice Horia în suma de 36.338 mii lei;
- achiziția de pachete de acțiuni la companiile din Sistemul Energetic, listate la Bursa de Valori București în sumă de 19.019 mii lei.



SAPE SA

SITUATIA MODIFICARILOR CAPITALURILOR PROPRII
31 DECEMBRIE 2022

	Sold la		Cresteri		Reduceri		Sold la	
	1 ianuarie 2022	Total, din care:	Total, din care:	Prin transfer	Total, din care:	Prin transfer	31 decembrie 2022	Sold la 31 decembrie 2022
Capital subscris	868.527.790	-	-	-	-	-	868.527.790	868.527.790
Rezerve legale	109.446.918	231.454	-	-	-	-	109.678.372	109.678.372
Alte rezerve	193.948.151	4.802.780	-	-	-	-	198.750.932	198.750.932
Rezultatul reportat	-	-	-	-	-	-	-	-
Profit nerepartizat	-	74.962.905	74.962.905	74.962.905	74.962.905	74.962.905	-	-
Pierdere neacoperita	-	-	-	-	-	-	-	-
Rezultatul exercitiului financiar	53.821.444	227.753.024	227.753.024	227.753.024	276.874.342	276.874.342	4.700.126	4.700.126
Sold creditor (profit)	77.720.305	40.071.890	-	-	94.153.093	-	23.639.102	23.639.102
Sold debitor (pierdere)	(23.898.861)	187.681.134	-	-	182.721.249	-	(18.938.976)	(18.938.976)
Repatrierea profitului	(2.757.400)	(231.454)	(231.454)	(231.454)	(2.757.400)	-	(231.454)	(231.454)
Total capitaluri proprii	1.222.986.903	307.518.709	307.518.709	307.518.709	349.079.847	349.079.847	1.181.425.765	1.181.425.765
Capital subscris	868.527.790	-	-	-	-	-	868.527.790	868.527.790
Rezerve legale	106.689.518	2.757.400	-	-	-	-	109.446.918	109.446.918
Alte rezerve	5.694.335	188.253.816	-	-	-	-	193.948.151	193.948.151
Rezultatul reportat	-	-	-	-	-	-	-	-
Profit nerepartizat	-	512.072.428	512.072.428	512.072.428	512.072.428	512.072.428	-	-
Pierdere neacoperita	-	-	-	-	-	-	-	-
Rezultatul exercitiului financiar	396.628.036	222.221.362	-	-	565.027.954	-	53.821.444	53.821.444
Sold creditor (profit)	531.903.830	80.244.657	-	-	534.428.182	-	77.720.305	77.720.305
Sold debitor (pierdere)	(135.275.794)	30.599.772	-	-	141.976.705	-	(23.898.861)	(23.898.861)

SAPE SA Audit & Consultants
24 APR. 2023
For information purposes

SAPE SA

SITUATIA MODIFICARILOR CAPITALURILOR PROPRII
31 DECEMBRIE 2022

Repartizarea profitului	(19.831.402)	(2.757.400)	(19.831.402)	(19.831.402)	(2.757.400)
Total capitaluri proprii	1.357.708.277	922.547.606	509.315.028	512.072.428	1.222.986.903

JPA Audit & Consultanță
24 APR. 2023
For identification purpose
Pentru identificare

SAPE SA

SITUATIA MODIFICARILOR CAPITALURILOR PROPRII 31 DECEMBRIE 2022


În anul 2022, Societatea a obținut profit net în sumă de 4.700.126 lei, care va fi repartizat în conformitate cu OG. nr. 64/2011.

Pentru rezerva legală, în anul 2022 s-a constituit suma de 231.454 lei, până la întregirea sumei de 173.705.558 lei reprezentând 20% din capitalul social de 868.527.790 lei.

În anul 2021 a fost realizat profit net în sumă de 53.821.444 lei, din care, conform aprobării HAGOA nr. 8/2021, s-au repartizat următoarele sume:

- suma de 46.261.264 lei ca dividende convenite acționarului unic, în conformitate cu OG. 64/2001;
- suma de 4.802.780 lei ca sursă proprie de finanțare,
- suma de 337.360 lei la fondul de participare a salariaților la profit,

În data de 08 iulie 2022 au fost achitate dividendele convenite acționarului unic, Statul Român prin Ministerul Energiei, în suma de 46.261.264 lei.



IPA Audit & Consultanță
24 APR. 2023
For identification purpose
Pentru identificare

NOTE LA SITUATIILE FINANCIARE INDIVIDUALE ANUALE
31 DECEMBRIE 2022

Aceste situații financiare sunt prezentate de Societatea de Administrare a Participațiilor în Energie S.A. ("SAPE SA" sau "Societatea").
Situațiile financiare pe anul 2022 au fost avizate în ședința Consiliului de Supraveghere, astăzi 27.04.2023

1. ACTIVE IMOBILIZATE

a) Imobilizari necorporale

	Cheltuieli de constituire si cheltuieli de dezvoltare (lei)	Alte imobilizari (lei)	Avansuri si imobilizari necorporale in curs (lei)	Total (lei)
Valoare bruta				
Sold la 31 decembrie 2021	-	63.780	-	63.780
Cresteri	-	6.958.079	-	6.958.079
Cedari, transferuri si alte reduceri	-	-	-	-
Sold la 31 decembrie 2022	-	7.021.859	-	7.021.859
Ajustari de valoare, amortizari si ajustari pentru depreciere				
Sold la 31 decembrie 2021	-	31.113	-	31.113
Amortizare inregistrata in cursul exercitiului financiar	-	247.226	-	247.226
Reduceri sau reluari	-	-	-	-
Sold la 31 decembrie 2022	-	278.339	-	278.339
Valoarea contabila neta la 31 decembrie 2021	≡	<u>32.667</u>	≡	<u>32.667</u>
Valoarea contabila neta la 31 decembrie 2022	≡	<u>6.743.520</u>	≡	<u>6.743.520</u>

În anul 2021 au fost achizitionate licențe Windows și Office în sumă de 3.913 lei, și au fost scoase din evidență licențe în sumă de 27.000 lei.

Nu au fost efectuate cheltuieli de constituire/dezvoltare sau cu alte imobilizări necorporale.

În anul 2022 au fost achiziționate licențe Microsoft Windows10, Microsoft Office 2021 si alte imobilizari necorporale, în sumă de 6.958.079 lei. Nu au fost efectuate cheltuieli de constituire sau dezvoltare.



NOTE LA SITUATIILE FINANCIARE INDIVIDUALE ANUALE
31 DECEMBRIE 2022**b) Imobilizari corporale**

	Teren si amenaj. teren (lei)	Constr. (lei)	Instalatii tehn. si masini (lei)	Alte instalatii si mobilier (lei)	Avans si imobiliz corp. in curs (lei)	Total (lei)
Valoare bruta						
Sold la 31 decembrie 2021	2.848.613	12.801.293	3.546.199	254.337	36.582.007	56.032.449
Cresteri	2.371.763	11.988.699	87.608.514	30.328	18.670	102.017.974
Cedari, transferuri si alte reduceri	-	-	-	-	36.446.439	36.446.439
Sold la la 31 decembrie 2022	5.220.376	24.789.992	91.154.713	284.665	154.238	121.603.984
Ajustari de valoare, amortizari si ajustari pentru depreciere						
Sold la 31 decembrie 2021	100.903	695.558	340.228	131.090	-	1.267.779
Amortizare inregistrata in cursul exercitiului financiar	218.027	1.306.763	2.421.679	63.547	-	4.010.016
Reduceri sau reluari	-	-	-	-	-	-
Sold la la 31 decembrie 2022	318.930	2.002.321	2.761.907	194.637	-	5.277.795
Valoarea contabila neta la 31 decembrie 2021	<u>2.747.710</u>	<u>12.105.735</u>	<u>3.205.972</u>	<u>123.247</u>	<u>36.582.007</u>	<u>270.098</u>
Valoarea contabila neta la 31 decembrie 2022	<u>4.901.446</u>	<u>22.787.671</u>	<u>88.392.806</u>	<u>90.028</u>	<u>154.238</u>	<u>116.326.189</u>

În anul 2022, Societatea a achiziționat instalații și echipamente aferente celor doua parcuri eoliene cumparate, Parcul eolian de productie a energiei electrice Curcubata, cu o putere instalata de 11.5MW si Parcul eolian de productie a energiei electrice Horia, cu o putere instalata de 7.5MW. Au fost de asemenea achizitionate terenurile si amenajarile de terenuri aferente, in suma de 2.371.763 lei si constructiile existente in suma de 11.988.699 lei.

c) Imobilizari financiare

	31 decembrie 2021	31 decembrie 2022
Valoare bruta		
Sold initial	375.691.550	409.814.190
Cresteri	34.122.640	1000
Cedari, transferuri si alte reduceri	-	-
Sold la la 31 decembrie	409.814.190	409.815.190



SAPE SA**NOTE LA SITUATIILE FINANCIARE INDIVIDUALE ANUALE
31 DECEMBRIE 2022****Ajustari de valoare, amortizari si ajustari pentru
depreciere**

Sold initial	-	202.565
Ajustari inregistrate in cursul exercitiului financiar	202.565	-
Reduceri sau reluari	-	-
Sold la la 31 decembrie	202.565	202.565
Valoarea contabila neta la 31 decembrie	<u>409.611.625</u>	<u>409.612.625</u>

Societatea detine titluri de participare în societatile asociate, așa cum este descris în Nota 1 (c). Aceste situatii financiare nu includ și rezultatele societăților în care Societatea detine titluri de participare.


În anul 2022 valoarea participatiilor detinute de Societate în alte societati s-a majorat cu suma de 1000 lei, reprezentand actiuni rascumparate de catre Bursa Romana de Marfuri și distribuite actionarilor proportional cu cota de participare.

În anul 2021 valoarea participatiilor detinute de Societate în alte societati s-a majorat cu suma de 34.122.640 lei, astfel:

- majorarea capitalului social la Titan Power cu suma de 200.000 lei,
- majorarea cotei de participare la BRM cu suma de 5.000 lei,
- majorarea cotei de participare la Fondul de Investitii în Energie Kazah-Român cu suma de 33.917.640 lei.

Pentru societatea Hidro Tarnita SA, la care SAPE SA detine 99,3580% din totalul acțiunilor a fost constituit un provizion pentru deprecierea valorii acțiunilor în sumă de 202.565 lei.

În anul 2022 Societatea a achiziționat pachete de acțiuni la companiile din Sistemul energetic național listate la Bursa de Valori București în suma de 19.018.605 lei, iar la 31 decembrie 2022 soldul este de 91.879.686 lei.



SAPE SA

NOTE LA SITUATIILE FINANCIARE INDIVIDUALE ANUALE

31 DECEMBRIE 2022

SOCIETATEA DE ADMINISTRARE A PARTICIPATIILOR IN ENERGIE SA a preluat participatiile minoritare detinute de Electrica SA la filialele de furnizare si distributie a energiei electrice, privatizate, iar la 31 decembrie 2022 si 31 decembrie 2021 acestea se prezinta după cum urmează:

Nr. Crt.	Nume societate	CUI	Nr. actiuni detinute		Valoare contabila		% din capitalul social la 31.12.2022
			31.12.2022	31.12.2021	31.12.2022	31.12.2021	
1	ENEL DISTRIBUTIE MUNTENIA	14507322	2.713.652	2.713.652	27.136.520	27.136.520	10,00%
2	ENEL ENERGIE MUNTENIA	24387371	370.043	370.043	3.700.430	3.700.430	10,00%
3	ENEL DISTRIBUTIE BANAT	14490379	9.503.502	9.503.502	95.035.020	95.035.020	24,8672%
4	ENEL DISTRIBUTIE DOBROGEA	14500308	6.980.024	6.980.024	69.800.240	69.800.240	24,9030%
5	ENEL ENERGIE	22000460	5.179.580	5.179.580	51.795.800	51.795.800	36,9970%
6	INDRA SOL. TH. INF.ROMANIA	14832595	49.000	49.000	49.000	49.000	49,00%
7	BURSA ROMANA DE MARFURI	1562694	52	51	52.000	51.000	0,64%
8	HIDRO TARNITA	32425590	89.000	89.000	8.900.000	8.900.000	99,3580%
9	FD.INV. KAZAH-RO	40124288	58.997.340	58.997.340	58.997.340	58.997.340	20,00%
10	TITAN POWER SA	40817209	9.434.884	9.434.884	94.348.840	94.348.840	67,30%
Total			93.317.077	93.317.076	409.815.190	409.814.190	




SAPE SA

NOTE LA SITUATIILE FINANCIARE INDIVIDUALE ANUALE 31 DECEMBRIE 2022

În cursul anului 2022, participatiile și actiunile detinute de Societate în alte companii, au fost următoarele mișcări:

- creșteri cu 1(una) actiune, respectiv cu 1.000 lei la Bursa Romana de Marfuri;
- achiziții de acțiuni la societăți din sistemul energetic național, listate la BVB în valoare de 19.018.605 lei;

Pana la aceasta data, nu s-au primit de catre SAPE SA situatiile financiare incheiate la 31 decembrie 2022 de societatile asociate.



SAPE SA

NOTE LA SITUATIILE FINANCIARE INDIVIDUALE ANUALE
31 DECEMBRIE 2022

2. PROVIZIOANE

Denumirea provizionului	Sold la 1 ianuarie 2022 (lei)		Transferuri in cont (lei)	Sold la 31 decembrie 2022 (lei)	
	0	1		2	3
Provizioane pentru litigii, amenzi si penalitati, despagubiri, daune si alte datorii incerte		2.098.250	-	1.952.586	145.664
Alte provizioane	4.551.238		4.579.209	4.551.238	4.579.209
Total	<u>6.649.488</u>		<u>4.579.209</u>	<u>6.503.824</u>	<u>4.724.873</u>
Denumirea provizionului	Sold la 1 ianuarie 2021 (lei)		Transferuri in cont (lei)	Sold la 31 decembrie 2021 (lei)	
	0	1		2	3
Provizioane pentru litigii, amenzi si penalitati, despagubiri, daune si alte datorii incerte		2.152.152	111.138	165.040	2.098.250
Alte provizioane	4.267.960		4.551.238	4.267.960	4.551.238
Total	<u>6.420.112</u>		<u>4.662.376</u>	<u>4.433.000</u>	<u>6.649.488</u>


SAPE SA

NOTE LA SITUATIILE FINANCIARE INDIVIDUALE ANUALE

31 DECEMBRIE 2022

La inceputul anului 2022 valoarea provizioanelor constituite este de 6.649.488 lei si reprezinta :

- provizionul in suma de 2.098.250 lei pentru litigiile aflate in derulare si in care Societatea este constituita parte;
- provizionul in suma de 3.978.960 lei cu privire la componenta variabila prevazuta in contractele de mandat ale membrilor Directoratului si membrilor Consiliului de Supraveghere;
- provizionul in suma de 337.360 lei constituit pentru participarea salariatilor la profitul anului 2021;
- provizionul constituit pentru zilele de concediu de odihna neefectuate in anul 2021, in suma de 234.918;



Pe parcursul anului 2022, au fost anulate provizioanele pentru litigiile care s-au incheiat, in suma de 1.952.586 lei, iar pentru litigiile aflate inca in curs a fost mentinut provizionul constituite anterior de 145.664 lei.

A fost de asemenea utilizat provizionul pentru participarea salariatilor la profitul anului 2021, in suma de 337.360 lei.

In baza Hotararii Consiliului de Supraveghere nr. 3 din 26.01.2023 a fost constituit provizionul privind componenta variabila prevazuta in contractele de mandat ale membrilor Directoratului si membrilor Consiliului de Supraveghere si provizionul pentru participarea salariatilor la profitul anului 2022.

A fost constituit si provizionul pentru zilele de concediu de odihna neefectuate de salariatii SAPE SA in anul 2022, in suma de 150.249 lei.

Valoarea totala a acestor provizioane este de 4.579.209 lei.

Societatea nu acorda beneficii in natura salariatilor sai si nici prime jubiliare.

Societatea nu a constituit pentru anul 2022 provizion pentru plata de beneficii la iesirea la pensie a salariatilor proprii dat fiind numarul mic de salariatii care indeplinesc conditiile de pensionare. In schimb, Societatea a inregistrat la 31 decembrie 2022 un provizion pentru participarea salariatilor la profit in suma de 450.000 lei, conform prevederilor OG nr. 64/2001, privind repartizarea profitului la societățile naționale, companiile naționale și societățile comerciale cu capital integral sau majoritar de stat precum și la regiile autonome „...ca urmare a serviciilor angajaților lor în relație cu acestea pot acorda aceste drepturi in limita a 10% din profitul net, dar nu mai mult de nivelul unui salariu de baza mediu lunar realizat la nivelul agentului economic, în exercițiul financiar de referință.”

3. REPARTIZAREA PROFITULUI

Repartizarea profitului obtinut in exercitiul financiar incheiat la 31 decembrie 2022 comparativ cu cel incheiat la 31 decembrie 2021, este prezentata mai jos:

	<u>31 decembrie 2022</u>	<u>31 decembrie 2021</u>
Profit contabil aferent exercitiului curent	4.700.126	53.821.444
- rezerva legala	231.454	2.757.400
- alte rezerve	-	-
- acoperirea pierderii reportata	-	-
- profit nerepartizat	4.468.672	51.064.444
Repartizarea profitului din anii precedenti		
- dividende	46.261.264	188.542.817

In anul 2022, Societatea a inregistrat un profit contabil in suma de 4.700.126 lei (2021: 53.821.444 lei), care va fi repartizat in conformitate cu OG. 64/2001 cu modificarile si completarile ulterioare.

In anul 2022 s-au platit dividende convenite actionarului unic in suma de 46.261.264 lei conform deciziei actionarilor in urma aprobarii situatiilor financiare aferente exercitiului financiar incheiat la 31 decembrie 2021.

4. SITUATIA CREANTELOR SI A DATORIILOR

Creante	Sold la 31 decembrie 2021 (lei)	Sold la 31 decembrie 2022 (lei)	Termen de lichiditate	
			sub 1 an (lei)	peste 1 an (lei)
		1=2+3	2	3
I. Creante din active imobilizate	-	-	-	-
Furnizori-debitori	-	-	-	-
Creante comerciale	337.262	3.548.272	3.475.396	72.876
Sume de recuperat de la CASMB	138.921	244.360	105.439	138.921
Taxa pe valoarea adaugata	2.985.403	9.003.323	6.017.920	2.985.403
Alte creante de personal	-	-	-	-
Debitori diversi	1.251	1.251	-	1.251
Impozit pe profit de recuperat	-	-	-	-
II. Creante din active circulante, total	3.462.837	12.797.206	9.598.755	3.198.451
III. Provizioane pentru deprecierea creantelor	-	-	-	-
IV. Cheltuieli inregistrate in avans	25.955	1.364.196	1.364.196	-
TOTAL CREANTE	3.488.792	14.161.402	10.962.951	3.198.451

Din valoarea totala a creantelor aflate in sold la 31 decembrie 2022, ponderea o reprezinta valoarea TVA de recuperat de 9.003.323 lei si creantele comerciale de 3.548.272 lei.

Celelalte creante aflate in sold la 31 decembrie 2022, reprezinta sume de recuperat de la FNUASS de 244.360 lei din care s au recuperat 18.597 lei in luna februarie 2023 si cheltuielile inregistrate in avans in suma de 1.364.196 lei reprezinta abonamente si asigurari pentru anul 2023.

Datorii	Sold la	Sold la	Termen de exigibilitate		
	<u>31 decembrie</u> <u>2021</u>	<u>31 decembrie</u> <u>2022</u>	sub 1 an	1 - 5 ani	peste 5 ani
		(lei)	(lei)	(lei)	(lei)
I. Datorii financiare					
II. Alte datorii – total, dincare:					
– furnizori	416.615	2.300.012	2.300.012	-	-
– datorii fata de bugetul asigurarilor sociale	1.488.142	246.474	246.474	-	-
– datorii fata de bugetul de stat	378.008	64.576	64.577	-	-
– retineri din salarii datorate tertilor	3.029	0	-	-	-
– datorii fata de salariatii - sume in curs de clarificare	149.848	159.047	159.047	-	-
- fd de tranz. energetica	-	-	-	-	-
- creditorii	150.591	1.729.735	1.729.735	-	-
-alte imprumuturi	68.371.452	85.265.122	802	68.370.650	-
	-	802			
TOTAL DATORII	70.957.685	89.765.768	2.587.035	68.370.650	-

Furnizorii in sold la 31 decembrie 2022 sunt in suma de 2.300.012 (2021: 416.615 lei), din care suma de 2.169.706 lei reprezinta furnizori - facturi nesosite aferente serviciilor prestate in anul 2022 (2021: 37.739 lei).

Suma de 58.997.340 lei inregistrata in contul contabil 462 „Creditori diversi”, reprezinta participatia Societatii cu 20% la Fondul de Investitii in Energie Kazah-Roman, majorata in anul 2021 cu suma de 33.917.640 lei.

Lista facturilor nesosite la 31 decembrie 2022 si 31 decembrie 2021 este redata mai jos:

Furnizori facturi nesosite (2022)	baza (lei)	tva neexigibil (lei)	total (lei)
ADAN PROFESIONAL SRL (servicii curatenie)	4.700,00	893,00	5.593,00
MISSION VALUES (servicii media)	1.190,00	-	1.190,00
ICPE (servicii monitorizare)	69.643,90	13.232,34	82.876,24
SPADA D ARMI (servicii paza)	14.024,40	2.664,64	16.689,04
TELEKOM (conv. Telef. Fixa)	594,63	112,98	707,61

NOTE LA SITUATIILE FINANCIARE INDIVIDUALE ANUALE
31 DECEMBRIE 2022

TRANSELECTRICA (transp. En.el)	8.829,01	1.677,52	10.506,53
ALIVE CAPITAL(cv. en el.)	714.240,10	135.705,50	849.945,60
DIRECT NETWORK (serv. Telecom.)	787,89	149,70	937,59
FAIRVALUE (cv evaluare)	46.218,49	8.781,51	55.000,00
GEORAPHICA TRANSIL. (servicii mediu)	1.108,64	210,64	1319,28
HIDROELECTRICA (cv en. El.)	905.008,40	171.951,60	1.076.960,00
MGMENERGO (prestari servicii)	1.232,33	234,14	1.466,47
MOSSON OPERATION (prestari servicii)	42.799,99	8.132,00	50.931,99
VYCMAR PROTECT (servicii paza)	13.094,40	2.487,94	15.582,34
TOTAL	1.823.282,09	346.423,60	2.169.705,69
Furnizori facturi nesoite (2021)	baza	tva neexigibil	total
	(lei)	(lei)	(lei)
ADAN PROFESSIONAL SRL (servicii curatenie)	4.036,00	766,84	4.802,84
MISSION VALUESS (servicii media)	5.000,00	-	5.000,00
TELEKOM (servicii telefonie)	10.533,86	2.001,47	12.535,33
SPADA D ARMI (servicii paza)	12.648,00	2.403,12	15.051,12
PRETSERV HRC(servicii SSM)	350,00	-	350,00
Total	32.567,86	5.171,43	37.739,29

5. PRINCIPII, POLITICI SI METODE CONTABILE

A Bazele intocmirii situatiilor financiare

(1) Informatii generale

La intocmirea si prezentarea situatiilor financiare individuale anuale s-au aplicat reglementarile contabile in vigoare, Legea 82/1991 republicata, OMFP 1802/2014 cu modificarile si completarile ulterioare, Legea 31/1990 cu modificarile si completarile ulterioare, Politicile contabile ale Societatii, Codul Fiscal, OMFP 4268/2022.

Situatiile financiare se refera doar la SOCIETATEA DE ADMINISTRARE A PARTICIPATIILOR IN ENERGIE S.A.

(2) Utilizarea estimarilor

Intocmirea situatiilor financiare cere conducerii Societatii sa faca estimari si ipoteze care afecteaza valorile raportate ale activelor si pasivelor, prezentarea activelor si datoriilor contingente la data intocmirii situatiilor financiare si veniturile si cheltuielile raportate pentru respectiva perioada. Cu

toate ca aceste estimari sunt facute de catre conducerea Societatii pe baza celor mai bune informatii disponibile la data situatiilor financiare, rezultatele realizate pot fi diferite de aceste estimari.

(3) Continuitatea activitatii

Prezentele situatii financiare au fost intocmite in baza principiului continuitatii activitatii care presupune ca Societatea isi va continua activitatea si in viitorul previzibil. Pentru a evalua aplicabilitatea acestei prezumtii conducerea analizeaza previziunile referitoare la intrarile viitoare de numerar.

Pe baza acestor analize, conducerea considera ca Societatea va putea sa-si continue activitatea in viitorul previzibil si prin urmare aplicarea principiului continuitatii activitatii in intocmirea situatiilor financiare este justificata.

(4) Moneda de prezentare a situatiilor financiare

Contabilitatea se tine in limba romana si in moneda nationala. Elementele incluse in aceste situatiile financiare sunt prezentate in lei romanesti.

B Conversia tranzactiilor in moneda straina

Situatiile financiare individuale la 31 decembrie 2022 si 31 decembrie 2021 sunt intocmite si exprimate in lei.

Ratele de schimb utilizate pentru conversia soldurilor exprimate in valuta la 31 decembrie 2022 si 31 decembrie 2021, au fost :

	31 decembrie 2022	31 decembrie 2021
USD	4,6346	4,3707
EUR	4,9474	4,9481

Tranzactiile Societatii in moneda straina sunt inregistrate la cursurile de schimb comunicate de Banca Nationala a Romaniei („BNR”) pentru data tranzactiilor. La finele fiecarei luni, soldurile in moneda straina sunt convertite in lei la cursurile de schimb comunicate de BNR pentru ultima zi bancara a lunii. Castigurile si pierderile rezultate din decontarea tranzactiilor intr-o moneda straina si din conversia activelor si datoriilor monetare exprimate in moneda straina sunt recunoscute in contul de profit si pierdere, in cadrul rezultatului financiar.

C Imobilizari necorporale

Imobilizarile necorporale sunt reprezentate de licentele microsoft windows, microsoft office, any desk si de licentele pentru programele informatice (ASSCON).

Amortizarea se calculeaza la valoarea de intrare, folosind metoda liniara de-a lungul duratei utile de viata estimata de 3-4,5 ani.

D Imobilizari corporale

(1) Cost/evaluare

Imobilizarile corporale sunt evaluate la cost.

(2) Amortizare

Amortizarea se calculeaza la valoarea de intrare, folosind metoda liniara de-a lungul duratei utile de viata estimata a activelor, dupa cum urmeaza:

Active	Ani
Terenuri	-
Amenajari de teren	10
Cladiri	8
Constructii speciale	20
Echipamente	20
Autoturisme	5
Alte mijloace fixe	4

E Deprecierea imobilizarilor corporale si necorporale

La incheierea exercitiului financiar, valoarea elementelor de imobilizari corporale si necorporale este pusa de acord cu rezultatele inventarierii, cand valoarea contabila neta se compara cu valoarea stabilita pe baza inventarierii. Diferentele constatate in minus se inregistreaza in contabilitate pe seama unei amortizari suplimentare, in cazul activelor amortizabile pentru care deprecierea este ireversibila sau se efectueaza o ajustare pentru depreciere sau pierdere de valoare, atunci cand deprecierea este reversibila. Valoarea de inventar se stabileste in functie de utilitatea bunului, starea acestuia si pretul pietei.

F Imobilizari financiare

Imobilizarile financiare de natura participatiilor detinute in alte societati sunt recunoscute ca active si se evalueaza la costul de achizitie sau valoarea determinata prin contractul de dobandire a acestora.

Aceste imobilizari financiare se prezinta in bilant la valoarea de intrare mai putin ajustarile cumulate pentru pierdere de valoare, daca este cazul.

Imobilizarile financiare reprezentand Titlurile pe termen lung, de natura actiunilor detinute in alte societati tranzactionate pe o piata reglementata se evalueaza la costul istoric, mai putin eventualele ajustari pentru pierdere de valoare, in conformitate cu prevederile ~~art. 91~~, alin. 2 din

G Investitii financiare pe termen scurt

Investitiile pe termen scurt sunt active foarte lichide care urmeaza a fi valorificate in mai putin de un an, detinute de Societate sub forma de depozite bancare in scopul majorarii valorii acestora cu dobanda si/sau obtinerea unor castiguri. In categoria investitiilor pe termen scurt intra depozitele bancare pe termen scurt, pentru care intentia este obtinerea de venituri financiare din dobanzi.

Evaluarea investitiilor pe termen scurt se face la costul de achizitie sau la valoarea stabilita conform contractelor in cazul depozitelor bancare.

H Numerar si echivalente de numerar

Numerarul si echivalente de numerar sunt evidentiata in bilant la cost. Pentru situatia fluxului de numerar, numerarul si echivalentele acestuia cuprind numerarul din casierie si conturi la banci.

Operatiunile privind disponibilitatile aflate in casierie si in banci, respectiv miscarea acestora, se urmareste distinct, in lei si in valuta.

I Creante comerciale

Creantele comerciale sunt inregistrate pe baza documentelor justificative emise si recunoscute la valoarea sumelor care urmeaza a fi incasate pentru bunurile livrate sau serviciile prestate.

J Datorii comerciale

Datoriile comerciale sunt inregistrate pe baza documentelor justificative si recunoscute la valoarea sumelor care urmeaza a fi platite pentru bunurile sau serviciile primite.

K Provizioane

Provizioanele sunt recunoscute atunci cand Societatea are o obligatie certa, exigibila (legala sau implicita) generata de un eveniment anterior si este probabil ca o iesire de resurse sa fie necesara pentru a onora obligatia, iar datoria poate fi estimata in mod credibil.

Provizioanele sunt revizuite la data fiecarui bilant si ajustate pentru a reflecta cea mai buna estimare curenta a Conducerii Societatii in aceasta privinta. In cazul in care pentru stingerea unei obligatii nu mai este probabila o iesire de resurse, provizionul este anulat prin reluare la venituri.

L Pensii si beneficii ulterioare angajarii

In cadrul activitatii curente pe care o desfasoara, Societatea efectueaza plati catre Statul roman in beneficiul angajatilor sai. Toti salariatii Societatii sunt inclusi in planul de pensii al Statului Roman. Societatea nu opereaza nici o alta schema de pensii sau plan de beneficii post-pensionare si, in consecinta, nu are nicio obligatie in ce priveste pensiile.

M Capital social

La 31 decembrie 2022, capitalul social al Societatii este in valoare de 868.527.790 lei fiind constituit din 86.852.779 actiuni cu valoare nominala de 10 lei pe actiune.

N Dividende

Dividendele de plata convenite actionarului unic Statul Roman reprezentat prin Ministerul Energiei sunt recunoscute ca datorie in perioada in care este aprobata repartizarea profitului.

O Recunoasterea veniturilor

Veniturile din exploatare sunt recunoscute la valoarea integrala in perioada la care se refera, pe masura inregistrarii acestora.

Societatea inregistreaza ca si venituri din exploatare, venituri din vanzarea produselor, venituri din prestari servicii, venituri din vanzare marfa, din penalitati contractuale si venituri din despagubiri, amenzi si penalitati.

Veniturile financiare cuprind: veniturile din imobilizari financiare, venituri din investitii financiare cedate, venituri din diferente de curs valutar, venituri din dobanzi, venituri obtinute din sconturi acordate si alte venituri financiare. Acestea sunt recunoscute in perioada la care se refera pe masura inregistrarii acestora.

Societatea incaseaza dividende proportional cu cota de participare la capitalul social, de la persoane juridice romane sau straine, daca la momentul inregistrarii acestora detine minimum 10% din capitalul social al persoanei juridice pe o perioada neintrerupta mai mare de 1 an. In alte situatii, valoarea dividendelor convenite Societatii este ajustata cu impozitul aferent.

Veniturile din provizioane si ajustari pentru depreciere sau pierdere de valoare sunt recunoscute in perioada la care se impune reluarea provizionului initial recunoscut.

P Cheltuieli

Cheltuielile efectuate de Societate sunt cheltuieli de exploatare si cheltuieli financiare. Cheltuielile de exploatare includ: cheltuieli cu alte materiale consumabile si combustibili, cheltuieli cu chiriile, cheltuieli cu deplasari, cheltuieli cu protocolul, cheltuielile cu salariile, cheltuieli cu amortizarea imobilizarilor, cheltuieli privind prestatiile externe, cheltuieli cu impozite si taxe si alte cheltuieli de exploatare. Inregistrarea in contabilitate a tuturor acestor cheltuieli se face in baza documentelor justificative si sunt recunoscute in perioada la care se refera.

Cheltuielile financiare includ: cheltuielile privind investitiile financiare cedate, diferentele nefavorabile de curs valutar, cheltuielile cu dobanzile aferente exercitiului financiar in curs si alte cheltuieli financiare, fiind recunoscute in perioada la care se refera.

Q Impozite si taxe

Datoriile legate de impozite si taxe sunt inregistrate in perioada la care se refera si sunt platite la termenele legale.

R Contingente

O datorie contingenta este:

- fie o obligatie potentiala, aparuta ca urmare a unor evenimente trecute, anterior datei bilantului si a carei existenta va fi confirmata numai de aparitia sau neaparitia unuia sau mai multor evenimente viitoare incerte, care nu pot fi in totalitate sub controlul Societatii;
- fie o obligatie curenta aparuta ca urmare a unor evenimente trecute, anterior datei bilantului, dar care nu este recunoscuta, deoarece ori nu este sigur ca vor fi necesare iesiri de resurse pentru stingerea acestei obligatii, ori valoarea ei nu poate fi evaluata suficient de credibil.

6. PARTICIPATII SI SURSE DE FINANTARE

a) existenta oricaror certificate de participare, valori mobiliare, obligatiuni convertibile, cu prezentarea informatiilor cerute in Subsectiunea 8.2;							
Da	-	Nu.	X	nu este cazul			
b) capital social subscris/patrimoniul entitatii in lei							
			868.527.790				
c) numarul si valoarea totala a fiecarui tip de actiuni emise		Numar:	86.852.779	Valoare actiuni - 1:	10	Valoare actiuni - 2:	0
* au fost integral varsate		DA					

NOTE LA SITUATIILE FINANCIARE INDIVIDUALE ANUALE
31 DECEMBRIE 2022

* numarul actiunilor pentru care s-a cerut, fara rezultat, efectuarea varsamintelor;	nu este cazul
d) actiuni rascumparabile:	
* data cea mai apropiata si data limita de rascumparare;	nu este cazul
* caracterul obligatoriu sau neobligatoriu al rascumpararii;	nu este cazul
* valoarea eventualei prime de rascumparare;	nu este cazul
e) actiuni emise in timpul exercitiului financiar:	
* tipul de actiuni;	nu este cazul
* numar de actiuni emise;	nu este cazul
* valoarea nominala totala si valoarea incasata la distribuire;	nu este cazul
* drepturi legate de distributie;	nu este cazul
* numarul, descrierea si valoarea actiunilor corespunzatoare;	nu este cazul
* perioada de exercitare a drepturilor;	nu este cazul
* pretul platit pentru actiunile distribuite;	nu este cazul
f) obligatiuni emise:	
* tipul obligatiunilor emise;	nu este cazul
* valoarea emisa si suma primita pentru fiecare tip de obligatiuni;	nu este cazul
* obligatiuni emise de entitate, detinute de o persoana nominalizata sau imputernicita de aceasta:	nu este cazul
* valoarea nominala;	nu este cazul
* valoarea inregistrata in momentul platii.	nu este cazul
g) certificate de participare, valori mobiliare, obligatiuni convertibile	
* explicatie;	nu este cazul

La finalul anului 2022 capitalul social subscris si varsat al Societatii este de 868.527.790 lei, impartit intr-un numar de 86.852.779 actiuni nominative, cu valoarea nominala de 10 lei/actiune.

Sumele constituite in urma repartizarii din profitul anilor anteriori ca rezerve legale a fost in anul 2021 de 109.446.918 lei.

Valoarea rezervelor legale constituite la 31.12.2022 este de 109.678.372 lei.

Suma preluata de Societate la infiintare (2014) de la Electrica SA ca alte rezerve si sumele constituite in urma repartizarii din profitul anilor anteriori ca sursa proprie de finantare dar neutilizate au fost incorporate in majorarea capitalului social.

Suma reprezentand sursa proprie de finantare in urma repartizarii profitului pentru anii 2020-2022 este de 198.750.932 lei.



7. INFORMATII PRIVIND SALARIATII SI MEMBRII ORGANELOR DE ADMINISTRATIE SI DE CONDUCERE

a) Indemnizatii acordate membrilor organelor de administratie si de conducere

Valoarea indemnizatiilor in anul 2022 este in suma de 5.756.668 lei (2021: 5.989.149 lei).

b) Obligatiile contractuale cu privire la plata pensiilor catre fostii membri ai organelor de administratie si de conducere

Societatea nu are nici o obligatie cu privire la plata pensiilor catre aceste categorii de personal de conducere.

c) Valoarea avansurilor/ creditelor acordate membrilor organelor de administratie si de conducere in timpul exercitiului financiar

Societatea nu a acordat avansuri/credite catre oricare dintre categoriile de personal de conducere.

d) Salariati

	2022	2021
numar mediu, cu defalcarea pe fiecare categorie	42	40
TESA	42	40
salarii platite sau de platit aferente exercitiului (lei)	4.887.605	5.072.691

Societatea nu a acordat avansuri de trezorerie Directoratului sau Consiliului de Supraveghere, au fost respectate prevederile contractului de mandat si decontate cheltuielile atunci cand a fost cazul, pe baza documentelor justificative prezentate.

Cheltuielile salariale ale Societatii in anul	2022	2021
Cheltuieli cu salariile personalului	4.705.525	4.859.332
Cheltuieli cu tichetele de masa	158.973	128.325
Alte cheltuieli salariale	315.257	281.905
Contrib. unitatii la prime de asig. voluntara de sanatate	64.400	64.050
Contributia asiguratorie de munca	245.200	234.740
Total	5.489.355	5.568.352
Salarii platite sau de platit aferente exercitiului financiar		
total, din care pentru:	10.644.273	11.061.840
- conducere (directorat, consiliu de supraveghere)	5.756.668	5.989.149
- personal TESA	4.887.605	5.072.691



8. ALTE INFORMATII

a) Informatii cu privire la prezentarea entitatii raportoare

Incepand cu anul 2018, SOCIETATEA DE ADMINISTRARE A PARTICIPATIILOR IN ENERGIE - SAPE SA, prin Hotararea Adunarii Generale Ordinara a Actionarilor nr.1/10.01.2018, aproba revocarea membrilor Consiliului de Administratie al SAPE SA si desemneaza primii membri ai Consiliului de Supraveghere al SAPE SA trecand ca forma de administrare din sistem unitar in sistem dualist.

Societatea are sediul in Bucuresti, str. Grigore Alexandrescu, nr.9, etaj IV, sector 1, este persoana juridica romana, functioneaza sub regimul juridic de societate pe actiuni si isi desfasoara activitatea in conformitate cu legislatia romana aplicabila in vigoare, coroborat cu prevederile Actului Constitutiv.

SOCIETATEA DE ADMINISTRARE A PARTICIPATIILOR IN ENERGIE S.A., inregistrata la Oficiul National al Registrului Comertului la data de 07.05.2014, a fost constituita prin divizarea partiala a Electrica SA, in conformitate cu proiectul de divizare din 19.12.2013 si cu prevederile Hotararii Guvernului nr. 85/2013, cu modificarile si completarile ulterioare, hotarare publicata in Monitorul Oficial al Romaniei nr. 147/19.03.2013.

Obiectul principal de activitate al societății este de „Productia de energie electrica”, conform cod CAEN 3511.

SAPE S.A. are un capital social in valoare de 868.527.790 lei, impartit pe actiuni nominative, cu o valoare nominala de 10 lei fiecare.
In exercitiul financiar 2022, Societatea a avut un numar mediu de 42 angajati (2021: 40 angajati).

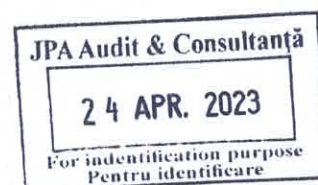
b) Informatii privind relatiile entitatii cu filiale, entitatile asociate sau cu alte societati in care se detin participatii

Informatiile privind filialele, societatile asociate si societati sub control comun sunt prezentate in Nota 1 (c).

c) Venituri activitatea de baza

In anul 2022, Societatea a inregistrat venituri totale in suma de 203.854.163 lei, din care:

- 140.045.488 lei, venituri din provizioane reluate din anii precedenti (2020);



NOTE LA SITUATIILE FINANCIARE INDIVIDUALE ANUALE
31 DECEMBRIE 2022

- 16.456.462 lei, venituri din diferente de curs valutar;
- 10.346.710 lei, venituri din dividende incasate din participatiile detinute la societatile din portofoliu;
- 9.964.411 lei, venituri din dobanzi incasate;
- 3.304.307 lei, alte venituri financiare;
- 299.757 lei, alte venituri din exploatare;
- 20.250 lei, venituri din activitati diverse;
- 267.642 lei, venituri din vanzarea marfurilor;
- 123.439 lei venituri din servicii prestate;
- 23.025.697 lei venituri din vanzarea de energie electrica;

d) Onorariile platite auditorilor/cenzorilor

In anul 2021 a fost reinnoit contractul cu JPA Audit & Consultanta SRL, auditorul extern independent al Societatii care va emite rapoartele de audit asupra situatiilor financiare aferente exercitiilor financiare incheiate la 31 decembrie 2021, 31 decembrie 2022 si 31 decembrie 2023.

e) Orice detaliere a elementelor din situatiile financiare anuale, semnificative si relevante

	2022	2021
Onorarii acordate executorilor judecatoresti si cabinetelor de avocatura, din care:	621.391	529.987
<i>ANASTASESCU, POP SI ASOCIATII</i>	132.685	-
<i>SOC.CIV.PROFESIONALA STOICA SI ASOCIATII</i>	23.549	-
<i>SCA ZAMFIRESCU, RACOTI VASILE & PARTENERS</i>	18.704	74.815
<i>SOC. PROF. NOTARIALA „ IULIA SCANTEI & ASOCIATII”</i>	446.453	455.172
Evaluari, auditari	144.109	-
Chirie	349.807	197.580
Alte cheltuieli	5.020.243	2.158.900
Total cheltuieli privind prestatii externe	5.514.159	2.356.480

Sumele de mai sus au fost achitate in cursul anului 2022 si reprezinta contravaloarea serviciilor de consultanta si asistenta juridica, autentificari documente, taxe si onorarii notariale, evaluari si alte servicii externe prestate in baza contractelor incheiate.

f) Investitii financiare pe termen scurt

La 31 decembrie 2022, Societatea are total disponibil **635.196.441 lei**, (curs BNR 30.12.2022: 4,9474 lei/euro și 4,6346 lei/usd), in mare parte constand in depozite pe termen scurt intre 1 luna – 1an, constituite la diverse banci din Romania.

g) **Modificari ale politicilor contabile si de clasificare**

Nu au existat modificari ale politicilor contabile in exercitiul incheiat.

9. INDICATORI ECONOMICO-FINANCIARI

- a) **Lichiditatea generala/ curenta = Active circulante/Datorii curente este de 144,40** la 31 decembrie 2022 si reprezinta capacitatea Societatii de a-si onora obligatiile de plata pe termen scurt, neexistand riscul incapacitatii de plata.

$$LG=AC/DC \quad 649.917.316/4.500.646 = 144,40$$

- b) **Solvabilitate patrimoniala = Capitaluri proprii/Active totale*100 este de 92,59%** la 31 decembrie 2022 si reflecta capacitatea Societatii de a-si onora toate scadentele, atat pe termen scurt cat si pe termen mediu si lung.

$$SP=CPR/AT*100 \quad 1.181.425.766/1.275.916.407*100= 92,59\%$$

- c) **Rata autonomiei financiare = Capital propriu/Capital permanent*100 este de 93,27 %**, indicator care arata ponderea capitalului propriu in totalul pasivului bilantier, situatia Societatii fiind una buna.

$$Raf=CPR/PB*100 \quad 1.181.425.766/1.266.690.888 * 100 = 93,27\%$$

Indicatorii calculati prezinta o imagine fidela a Societatii, a pozitiei financiare, fara a ne rezuma la calculul unui singur indicator de analiza care ar putea conduce la o interpretare eronata a situatiei financiare.

10. EVENIMENTE ULTERIOARE

- a) **Instituirea stării de alertă în România, începând cu 15 mai 2020, a adus cu sine, printre altele, și obligația purtării măștii de protecție de către populație în toate spațiile închise.**

In acest context, demersul SAPE SA a fost acela de a se alătura eforturilor statului român, în sensul de a asigura capital de lucru necesar pentru acoperirea nevoilor de produse farmaceutice si dispozitive medicale, la solicitarea institutiilor statului, ministerelor si unităților subordonate Guvernului, inclusiv a Direcțiilor de Sănătate Publică pentru achiziționarea din import de măști

medicale cu scopul imediat de a se asigura stocul strategic de dispozitive medicale necesar combaterii pandemiei Covid-19.

În acest sens, SAPE SA achiziționează un stoc de măști medicinale din import iar în conformitate cu cele dispuse prin Hotărârea CNSU nr. 98/2021 și Hotărârea Guvernului nr. 659/2022, precum și cu cele prevăzute de hotărârile organelor statutare competente ale SAPE SA, s-a încheiat, în formă autentică, Contractul de donație de măști faciale de uz medical, prin care SAPE SA donează statului român, prin Inspectoratul General pentru Situații de Urgență, stocul de măști faciale de uz medical.

Predarea stocului de măști faciale de uz medical, conform Hotărârii CNSU nr. 98/2021 și Hotărârii Guvernului nr. 659/2022 a impus efectuarea formalităților procesului de import, fiind emis documentul electronic de import cu TVA amânată la plată în sumă de 9.296.488 lei.

Prin Decontul de taxa pe valoarea adăugată din 22.02.2023 a fost compensată TVA de plată în suma de 8.363.330 lei cu TVA de recuperat în suma de 8.152.042 lei, solicitată la rambursare din luna August 2022, iar diferența de 211.288 lei a fost achitată în data de 22.02.2023.

b) În martie 2023 au fost actualizate și finalizate Politicile contabile ale SAPE SA, începând cu anul 2023.

Politicile contabile au fost completate corespunzător cu prevederile legislației care reglementează activitatea specifică a societății, cu legislația în domeniul contabilității și cu legislația națională în general.

11. CONTINGENTE

(a) Acțiuni în instanță

Societatea este obiectul unui număr de acțiuni în instanță. Conducerea Societății consideră că aceste acțiuni nu vor avea un efect advers semnificativ asupra rezultatelor economice și a poziției financiare a Societății. Acestea sunt descrise mai jos în cadrul tabelelor de litigii.

(b) Impozitarea

Sistemul de impozitare din România a suferit multiple modificări în ultimii ani și este într-o fază de adaptare la jurisprudența Uniunii Europene. Ca urmare, încă există interpretări diferite ale legislației fiscale. În anumite situații, autoritățile fiscale pot trata în mod diferit anumite aspecte, procedând la calcularea unor impozite și taxe suplimentare și a dobânzilor și penalităților de întârziere aferente (în prezent penalități determinate de durata întârzierii, plus 0,02% pe zi dobândă de întârziere). În România, exercițiul fiscal rămâne deschis pentru verificare fiscală timp de 5 ani. Conducerea Societății consideră că obligațiile fiscale incluse în aceste situații financiare sunt adecvate.


Situatia litigiilor este prezentata mai jos :

Nr. crt.	Contestator/ Reclamant	Intimat/Pârât	Nr. dosar	Instanța de judecată	Obiect	Stadiu
1.	SAPE S.A. SOCIETATEA ENERGETICĂ ELECTRICĂ S.A.	E-DISTRIBUȚIE BANAT S.A. MINISTERUL ECONOMIEI, ENERGIEI ȘI MEDIULUI DE AFACERI	949/30/2019	Curtea de Apel Timișoara Secția aIIa Civilă	Anulare Hotărâre AGA nr. 5/06.12.2018 (Apel)	Termen : 01.03.2023
2.	SAPE S.A.	ENEL ENERGIE S.A.	19565/3/2019	Tribunalul București Secția a VI a Civilă	Anulare Hotărâre AGA nr. 3/ 14.05.2019 (repartizare profit 2018 în contul 117 – rezultat reportat)	Termen : 27.09.2021 Nu s-a redactat hotărârea
3.	SAPE S.A.	E-DISTRIBUȚIE MUNTENIA S.A.	22620/3/2021	Tribunalul București Secția aVIa civilă	Anulare HAGOA 1/ 12.05.2021	Termen : 24.11.2021 Nu s-a redactat hotărârea
4.	SAPE S.A.	ENEL ENERGIE MUNTENIA S.A.	22621/3/2021	Tribunalul București Secția aVIa civilă	Anulare HAGOA 1/ 12.05.2021	Termen : 12.05.2023

SAPE SA

**NOTE LA SITUATIILE FINANCIARE INDIVIDUALE ANUALE
31 DECEMBRIE 2022**

5.	SAPE S.A.	SALARIIAT SAPE	57421/299/2022	Judecătoria Sectorului 1 București	Contestație la executare dosar nr. 581/2022 SCEJ Coșoreanu&Asociații	Termen: 16.03.2023
-----------	------------------	-----------------------	-----------------------	--	--	---------------------------



JPA Audit & Consultanță
24 APR. 2023
For identification purpose
Pentru identificare